



# VfB FRIEDRICHS HAFEN

Logo User Guidline  
Version 1.0

## 1 – Logo primär

Dieses Logo soll hauptsächlich eingesetzt werden.

H = Schutzzone



## 2 – Logo sekundär

Dieses Logo kommt zum Einsatz, wenn es besser als das Primärlogo funktioniert z.B. durch vorgegebene Formate.

H = Schutzzone



## 3 – Logo Farbvarianten

Primärlogo

weiß hinterlegt



ausgespart



einfarbig dunkelblau



einfarbig schwarz



negativ



## Primärlogo mit Meisterschaftssternen



## Sekundärlogo



## Mini-Bildmarke



## 4 – Dateien und Formate

### Übersicht:

#### CMYK-Dateien für den Druck

.eps /.pdf (transparent)

## RGB-Dateien fürs Web oder Bildschirm

.jpg (auf weißem Grund)

.png (transparent)

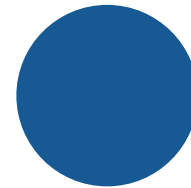
## 5 – Farben

### dark blue

CMYK: 90/55/0/26

RGB: 8/84/143

Hex: #08538f




### blue

CMYK: 100/49/0/0

RGB: 0/106/181

Hex: #006ab5

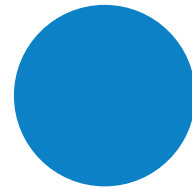


### light blue

CMYK: 85/40/0/0

RGB: 0/126/195

Hex: #007ec3



## Verlauf



33%  
dark blue

60%  
blue

75%  
light blue

## 6 – Schriften

**Aa** Avenir Black

ABCDEFGHIJKLMNOPQRSTUVWXYZ  
abcdefghijklmnopqrstuvwxyz

**Aa** Avenir Medium

ABCDEFGHIJKLMNOPQRSTUVWXYZ  
abcdefghijklmnopqrstuvwxyz

## 7 – Do's and Dont's



Einsatz des Sekundärlogos, wenn es sich besser eignet.



Schutzraum einhalten.



Logo auf ruhige Bildbereiche setzen.



Nicht in exotischen Farben umfärben, wenn möglich in der Farbfamilie bleiben.



Nicht drehen.



Sichtbarkeit und Lesbarkeit muss gewährleistet sein. Logo muss auf ruhigen Hintergründen platziert werden.



Form/Anordnung nicht ändern.



Schutzraum des Logos einhalten.



Keine Outline-Varianten.

## 8 – Anwendungsbeispiele

